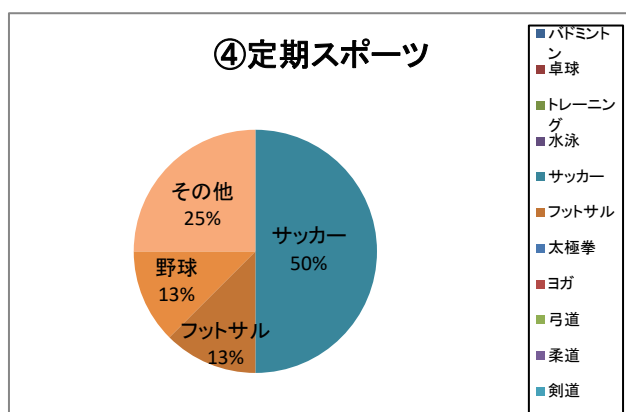
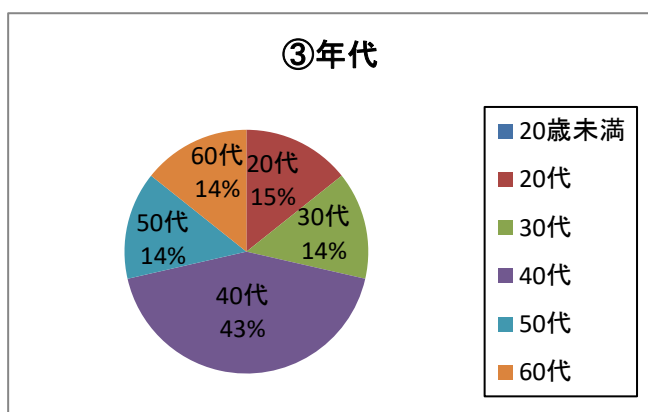
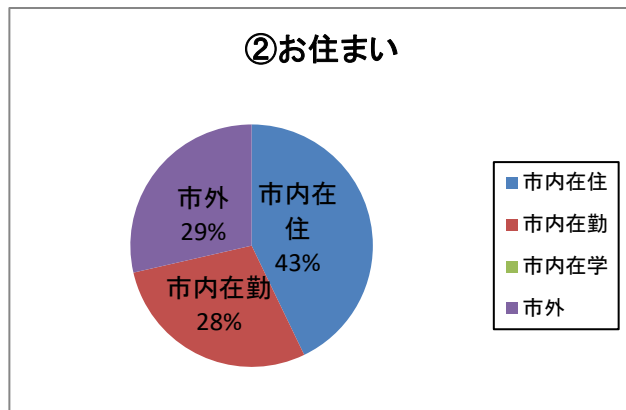
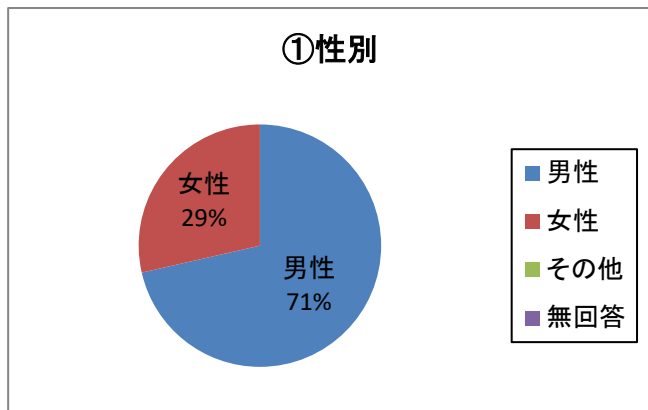


施設利用満足度アンケート(下増田運動場)

期 間 令和7年7月20日 ～ 令和7年9月30日

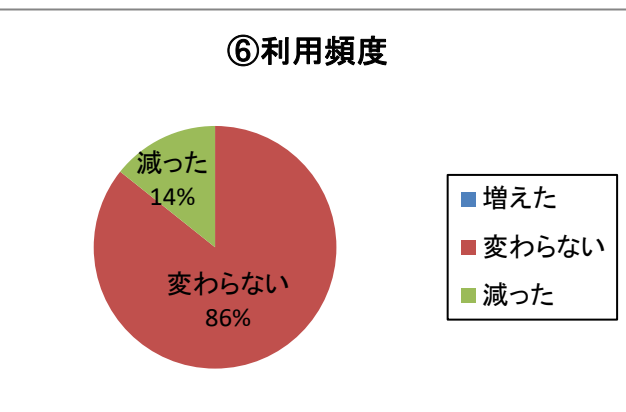
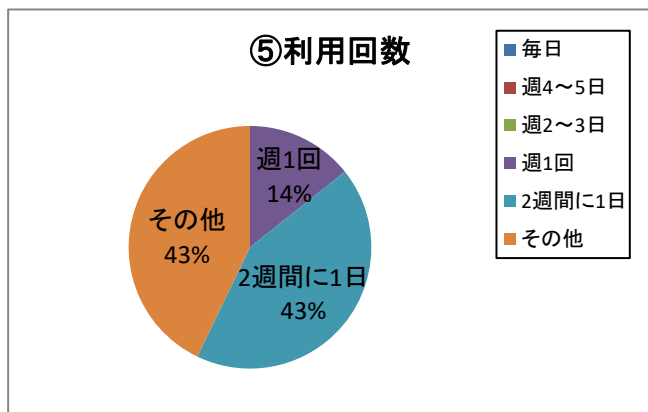
回答数 7

問1 あなたの性別、お住まい、年代等を教えてください。

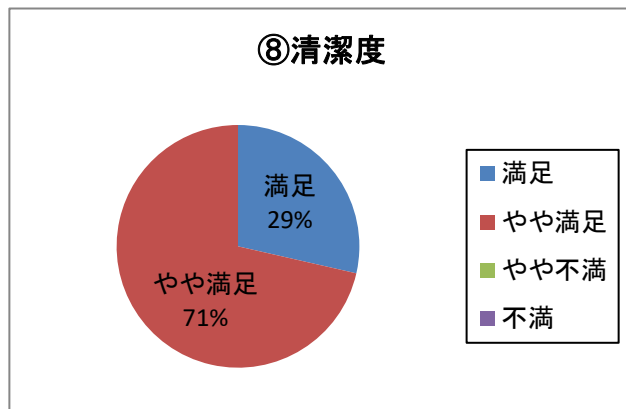
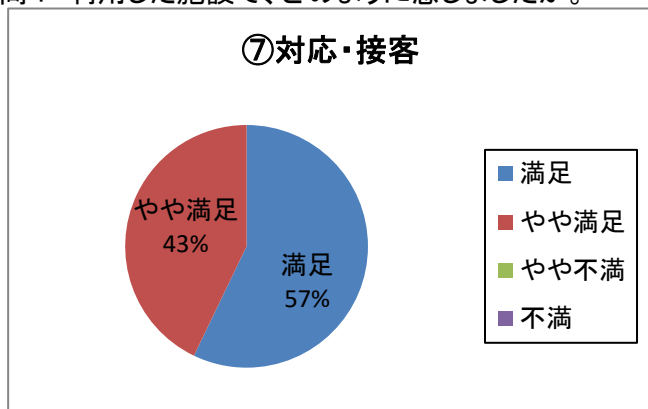


問2 1年間にどれくらいの頻度で施設を利用しますか。

問3 1年において、施設の利用は増えましたか。



問4 利用した施設で、どのように感じましたか。



①性別

男性	5
女性	2
その他	0
無回答	0

②お住まい

市内在住	3
市内在勤	2
市内在学	0
市外	2

③年代

20歳未満	0
20代	1
30代	1
40代	3
50代	1
60代	1
70代	0
80歳以上	0

④定期スポーツ

バドミントン	0
卓球	0
トレーニング	0
水泳	0
サッカー	4
フットサル	1
太極拳	0
ヨガ	0
弓道	0
柔道	0
剣道	0
野球	1
ソフト	0
空手	0
バスケット	0
バレー	0
テニス	0
その他	2

⑤利用回数

毎日	0
週4～5日	0
週2～3日	0
週1回	1
2週間に1日	3
その他	3

⑥利用頻度

増えた	0
変わらない	6
減った	1

⑦対応・接客

満足	4
やや満足	3
やや不満	0
不満	0

⑧清潔度

満足	2
やや満足	5
やや不満	0
不満	0

施設利用満足度アンケート(下増田運動場)

期 間 令和7年7月20日 ～ 令和7年9月30日

回答数 7

問1 あなたの性別、お住まい、年代等を教えてください。

(1)性 別 男 性 5 女 性 2 その他 0 無回答 0

(2)お住まい 市内在住 3 市内在勤 2 市内在学 0 市外 2

(3)年 代 20才未満 0 20代 1 30代 1 40代 3
50代 1 60代 1 70代 0 80才以上 0

(4)あなたが定期的に行っているスポーツを教えてください。

バドミントン	0	卓球	0	トレーニング	0	水泳	0
太極拳	0	ヨガ	0	弓道	0	柔道	0
空手	0	バスケット	0	バレー	0	テニス	0
フットサル	1	剣道	0	野球	1	ソフトボール	0
サッカー	4	その他	2				

問2 1年間にどのくらいの頻度で施設で利用しますか。

毎 日	0	週4～5日	0	週2～3日	0
週1日	1	2週間に1日	3	その他	3

問3 1年において、施設の利用は増えましたか。

増えた 0 変わらない 6 減った 1

問4 利用した施設で、どのように感じましたか。

職員の対応・接客の良さ	満足	4	やや満足	3	やや不満	0	不満	0
施設の清潔度	満足	2	やや満足	5	やや不満	0	不満	0

問5 その他、お気づきの点がありましたら、ご記入ください。

[なし]