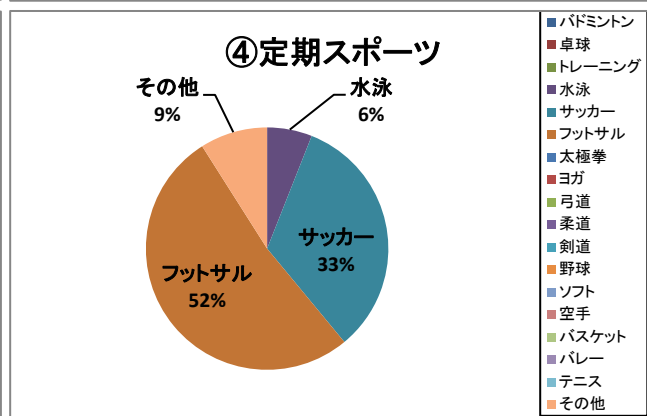
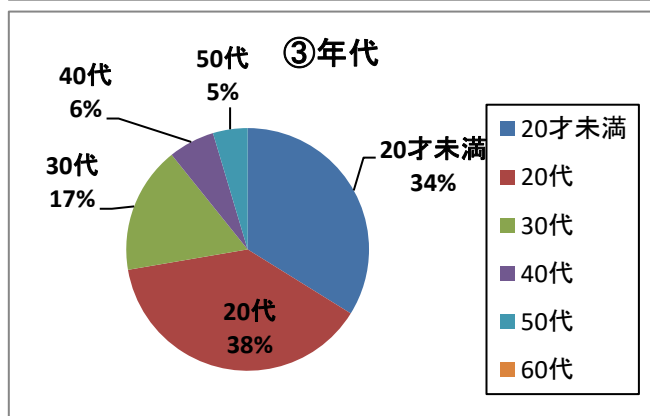
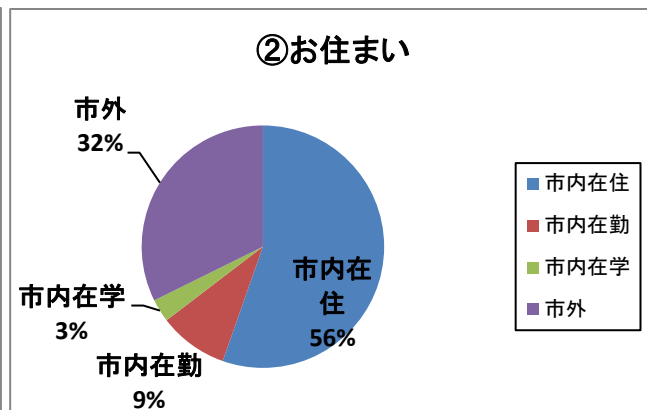
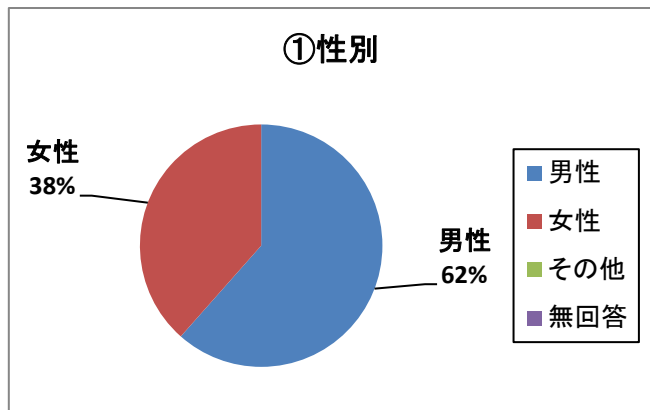


施設利用満足度アンケート(下増田運動場)

期 間 令和6年7月20日 ~ 令和6年9月30日

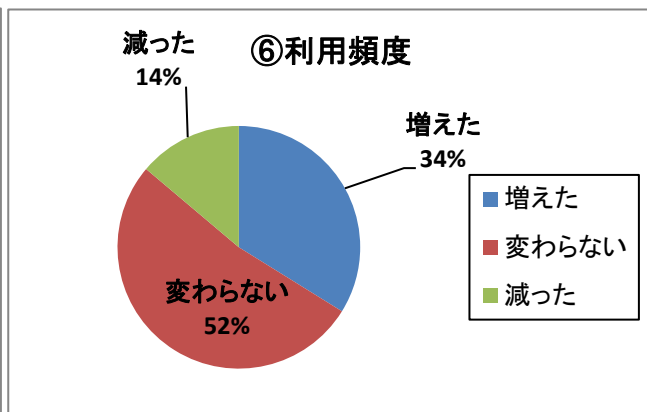
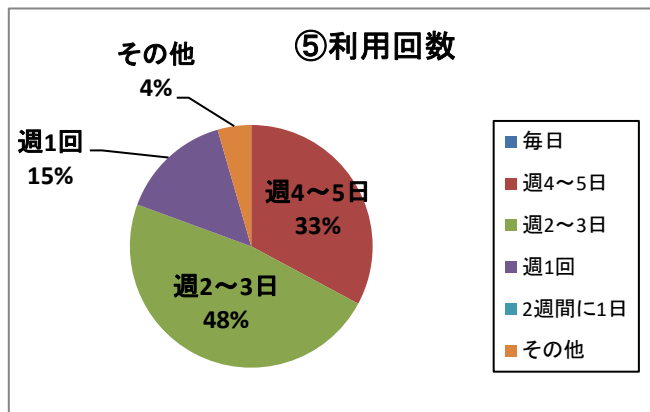
回答数 65

問1 あなたの性別、お住まい、年代等を教えてください。

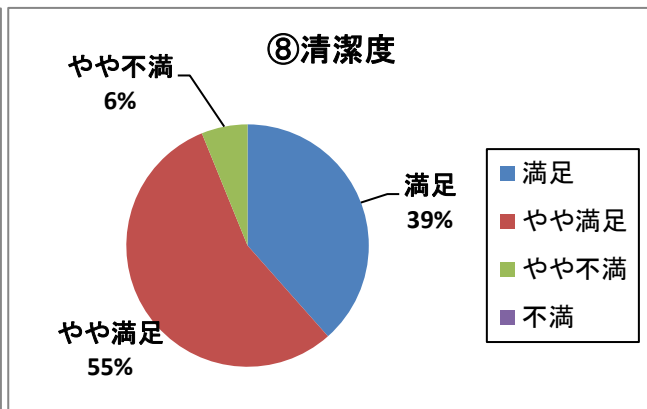
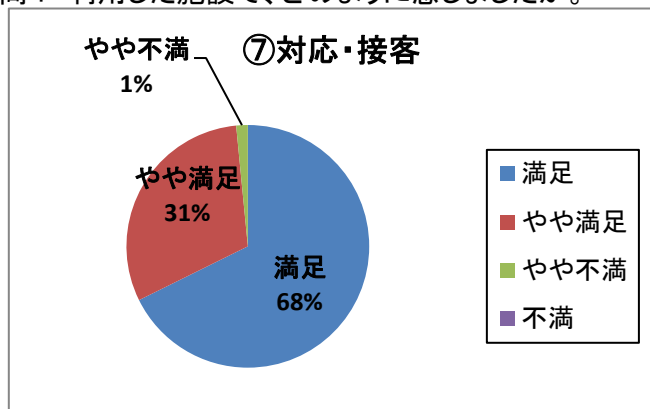


問2 1年間にどれくらいの頻度で施設を利用しますか。

問3 1年において、施設の利用は増えましたか。



問4 利用した施設で、どのように感じましたか。



①性別

男性	40
女性	25
その他	0
無回答	0

②お住まい

市内在住	36
市内在勤	6
市内在学	2
市外	21

③年代

20才未満	22
20代	25
30代	11
40代	4
50代	3
60代	0
70代	0
80才以上	0

④定期スポーツ

バドミントン	0
卓球	0
トレーニング	0
水泳	6
サッカー	33
フットサル	52
太極拳	0
ヨガ	0
弓道	0
柔道	0
剣道	0
野球	0
ソフト	0
空手	0
バスケット	0
バレー	0
テニス	0
その他	9

⑤利用回数

毎日	0
週4～5日	22
週2～3日	32
週1回	10
2週間に1日	0
その他	3

⑥利用頻度

増えた	22
変わらない	34
減った	9

⑦対応・接客

満足	44
やや満足	20
やや不満	1
不満	0

⑧清潔度

満足	25
やや満足	36
やや不満	4
不満	0

施設利用満足度アンケート(下増田運動場)

期 間 令和6年7月20日 ~ 令和6年9月30日

回答数 65

問1 あなたの性別、お住まい、年代等を教えてください。

(1)性 別 男 性 40 女 性 25

(2)お住まい 市内在住 36 市内在勤 6 市内在学 2 市外 21

(3)年 代 20才未満 22 20代 25 30代 11 40代 4
50代 3 60代 0 70代 0 80才以上 0

(4)あなたが定期的に行っているスポーツを教えてください。

バドミントン	0	卓球	0	トレーニング	0	水泳	6
太極拳	0	ヨガ	0	弓道	0	柔道	0
空手	0	バスケット	0	バレー	0	テニス	0
フットサル	52	剣道	0	野球	0	ソフトボール	0
サッカー	33	その他	9				

問2 1年間にどのくらいの頻度で施設で利用しますか。

毎 日	0	週4~5日	22	週2~3日	32
週1日	10	2週間に1日	0	その他	3

問3 1年において、施設の利用は増えましたか。

増えた 22 変わらない 34 減った 9

問4 利用した施設で、どのように感じましたか。

職員の対応・接客の良さ	満足	44	やや満足	20	やや不満	1	不満	0
施設の清潔度	満足	25	やや満足	36	やや不満	4	不満	0

問5 その他、お気づきの点がありましたら、ご記入ください。

[な し]

■ご意見欄回答

1	
2	
3	
4	
5	
6	
7	
8	
9	
10	
11	
12	