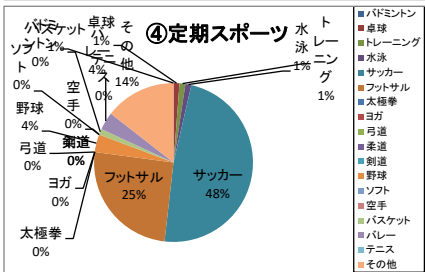
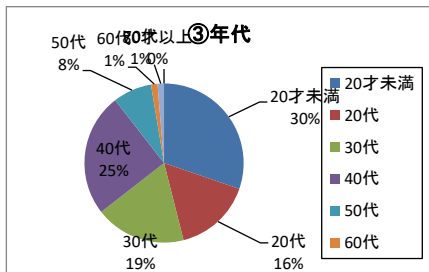
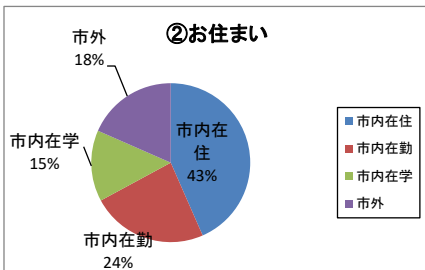
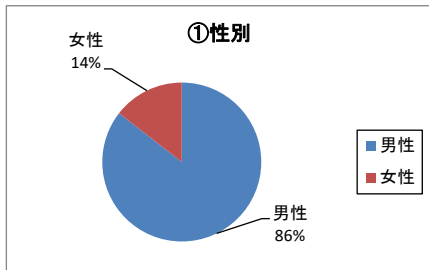


施設利用満足度アンケート(下増田運動場)

期間 令和5年7月24日 ~ 令和5年8月31日

回答数 76

問1 あなたの性別、お住まい、年代等を教えてください。



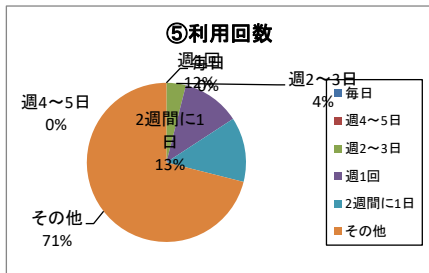
男性	65
女性	11

市内在住	33
市内在勤	18
市内在学	11
市外	14

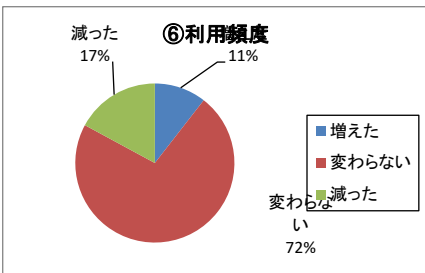
20才未満	23
20代	12
30代	14
40代	19
50代	6
60代	1
70代	1
80才以上	0

バドミントン	0
卓球	1
トレーニング	1
水泳	1
サッカー	40
フットサル	21
太極拳	0
ヨガ	0
弓道	0
柔道	0
剣道	0
野球	3
ソフト	0
空手	0
バスケット	1
バレー	3
テニス	0
その他	12

問2 1年間にどれくらいの頻度で施設を利用しますか。



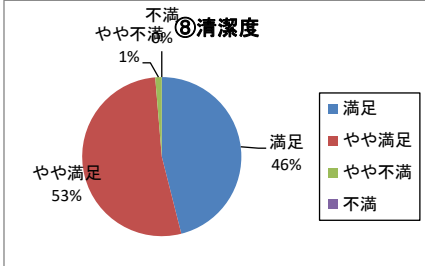
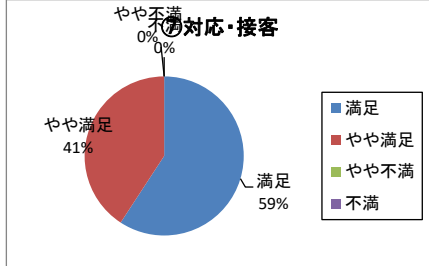
問3 1年において、施設の利用は増えましたか。



毎日	0
週4~5日	0
週2~3日	3
週1回	9
2週間に1日	10
その他	54

増えた	8
変わらない	55
減った	13

問4 利用した施設で、どのように感じましたか。



満足	45
やや満足	31
やや不満	0
不満	0

満足	35
やや満足	40
やや不満	1
不満	0

施設利用満足度アンケート(下増田運動場)

期 間 令和5年7月24日 ~ 令和5年8月31日

回答数 76

問1 あなたの性別、お住まい、年代等を教えてください。

(1)性 別 男 性 65 女 性 11

(2)お住まい 市内在住 33 市内在勤 18 市内在学 11 市外 14

(3)年 代 20才未満 23 20代 12 30代 14 40代 19
50代 6 60代 1 70代 1 80才以上 0

(4)あなたが定期的に行っているスポーツを教えてください。

バドミントン	0	卓球	1	トレーニング	1	水泳	1
太極拳	0	ヨガ	0	弓道	0	柔道	0
空手	0	バスケット	1	バレー	3	テニス	0
フットサル	21	剣道	0	野球	3	ソフトボール	0
サッカー	40	その他	12				

問2 1年間にどのくらいの頻度で施設で利用しますか。

毎 日	0	週4~5日	0	週2~3日	3
週1日	9	2週間に1日	10	その他	54

問3 1年において、施設の利用は増えましたか。

増えた 8 変わらない 55 減った 13

問4 利用した施設で、どのように感じましたか。

職員の対応・接客の良さ	満足	45	やや満足	31	やや不満	0	不満	0
施設の清潔度	満足	35	やや満足	40	やや不満	1	不満	0

問5 その他、お気づきの点がありましたら、ご記入ください。

別紙参照

■ご意見欄回答

1	なし
2	
3	
4	
5	
6	
7	
8	
9	
10	
11	
12	