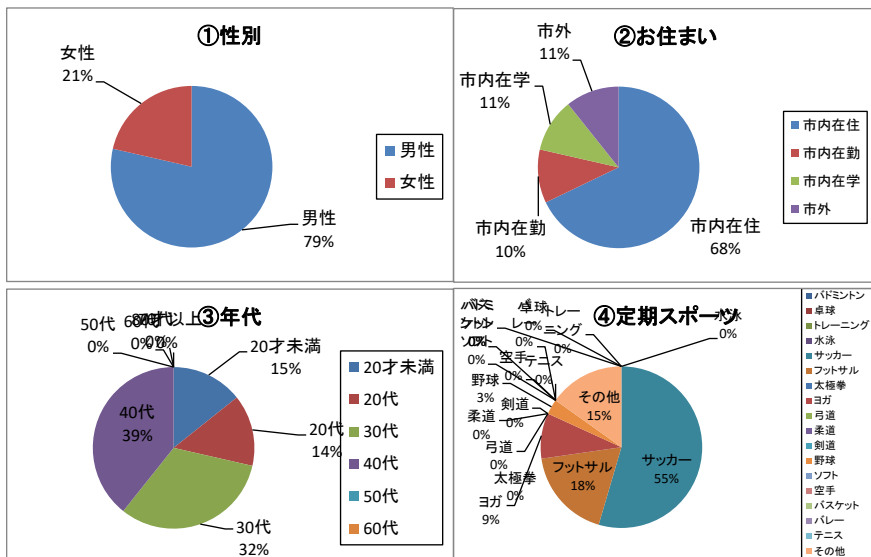


# 施設利用満足度アンケート(下増田運動場)

期間 令和4年7月23日 ~ 令和4年8月31日

回答数 28

問1 あなたの性別、お住まい、年代等を教えてください。



①性別

男性	22
女性	6

②お住まい

市内在住	19
市内在勤	3
市内在学	3
市外	3

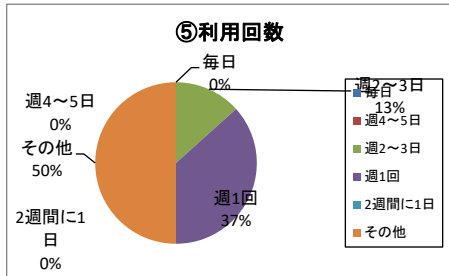
③年代

20才未満	4
20代	4
30代	9
40代	11
50代	0
60代	0
70代	0
80才以上	0

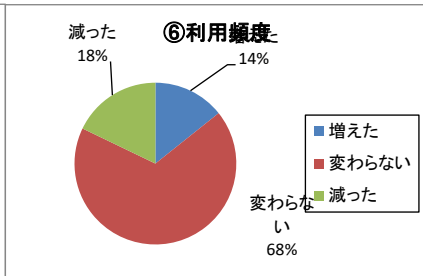
④定期スポーツ

バドミントン	0
卓球	0
トレーニング	0
水泳	0
サッカー	18
フットサル	6
太極拳	0
ヨガ	3
弓道	0
柔道	0
剣道	0
野球	1
ソフト	0
空手	0
バスケケット	0
バレー	0
テニス	0
その他	5

問2 1年間にどれくらいの頻度で施設を利用しますか。



問3 1年において、施設の利用は増えましたか。



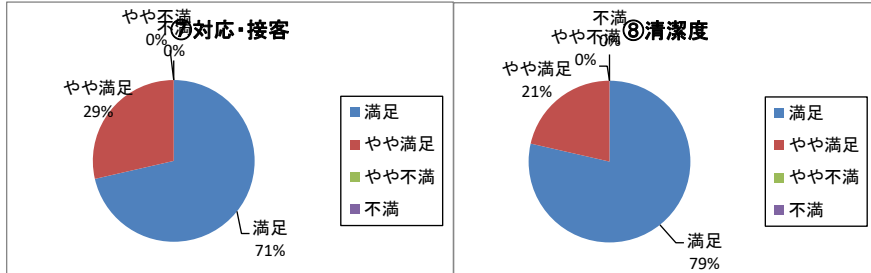
⑤利用回数

毎日	0
週4~5日	0
週2~3日	4
週1回	11
2週間に1日	0
その他	15

⑥利用頻度

増えた	4
変わらない	19
減った	5

問4 利用した施設で、どのように感じましたか。



⑦対応・接客

満足	20
やや満足	8
やや不満	0
不満	0

⑧清潔度

満足	22
やや満足	6
やや不満	0
不満	0