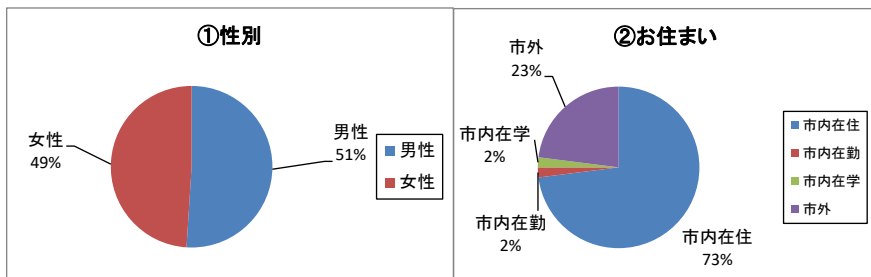


# 施設利用満足度アンケート(前橋総合運動公園)

期 間 令和4年7月23日 ~ 令和4年8月31日

回答数 100

問1 あなたの性別、お住まい、年代等を教えてください。

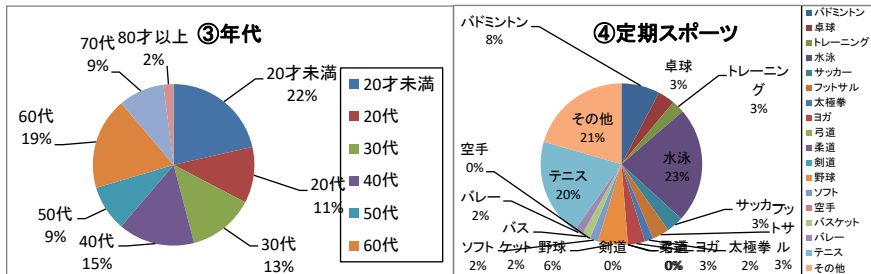


①性別

男性	51
女性	49

②お住まい

市内在住	73
市内在勤	2
市内在学	2
市外	23



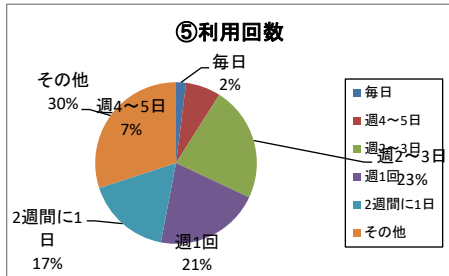
③年代

20才未満	21
20代	11
30代	13
40代	15
50代	9
60代	18
70代	9
80才以上	2

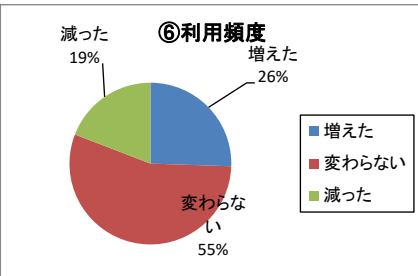
④定期スポーツ

バドミントン	9
卓球	4
トレーニング	3
水泳	27
サッカー	4
フットサル	4
太極拳	2
ヨガ	4
弓道	0
柔道	0
剣道	0
野球	7
ソフト	2
空手	0
バスケット	2
バレー	2
テニス	23
その他	24

問2 1年間にどれくらいの頻度で施設を利用しますか。



問3 1年において、施設の利用は増えましたか。



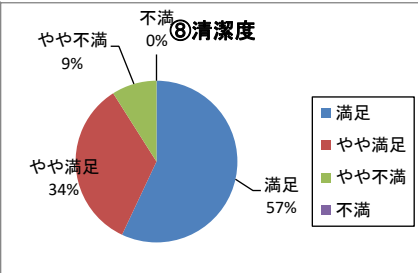
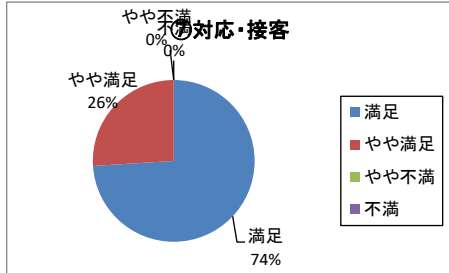
⑤利用回数

毎日	2
週4~5日	7
週2~3日	23
週1回	21
2週間に1日	17
その他	30

⑥利用頻度

増えた	24
変わらない	52
減った	18

問4 利用した施設で、どのように感じましたか。



⑦対応・接客

満足	74
やや満足	26
やや不満	0
不満	0

⑧清潔度

満足	57
やや満足	34
やや不満	9
不満	0